

Ársreikningur

Vinstrihreyfingin - grænt framboð

2006

Grant Thornton 

Efnisyfirlit

	Bls.
Áritun endurskoðenda og félagskjörinna skoðunarmanna	2
Áritun stjórnar á ársreikninginn	3
Rekstrarreikningur ársins 2006	4
Efnahagsreikningur 31. desember 2006	5 - 6
Sjóðstreymi ársins 2006	7
Skýringar	8 - 9
Sundurliðanir	10 - 13

Áritun endurskoðenda

Til stjórnar Vinstrihreyfingarinnar - græns framboðs.


Við höfum endurskoðað ársreikning Vinstrihreyfingarinnar - græns framboðs fyrir árið 2006 en hann hefur að geyma áritun stjórnar, rekstrarreikning, efnahagsreikning, sjóðstreymi og skýringar. Ársreikningurinn er lagður fram af stjórnendum flokksins og á ábyrgð þeirra í samræmi við lög og reglur. Álit okkar felst í því álitum sem við látum í ljós á ársreikningnum á grundvelli endurskoðunarinnar.

Endurskoðað var í samræmi við góða endurskoðunarvenju. Samkvæmt því ber okkur að skipuleggja og haga endurskoðuninni þannig að nægjanleg víska fái um að ársreikningurinn sé án verulegra annmarka. Endurskoðunin felur í sér athuganir á gögnum með úrtakskönnunum til að sannreyna fjárhæðir og upplýsingar sem koma fram í ársreikningnum. Endurskoðunin felur einnig í sér athugun á þeim reikningsskilaaðferðum og matsreglum sem notaðar eru við gerð ársreikningsins og mat á framsetningu hans í heild. Við teljum að endurskoðunin sé nægjanlega traustur grunnur til að byggja álit okkar á.

Það er álit okkar að ársreikningurinn gefi glögga mynd af afkomu flokksins á árinu 2006, efnahag hans 31. desember 2006 og breytingu á handbæru fé á árinu 2006, í samræmi við lög, samþykktir flokksins og góða reikningsskilavenju.

Reykjavík, 19. febrúar 2007


Grant Thornton endurskoðun ehf.



Theodór S. Sigurbergsson
löggiltur endurskoðandi

Við undirritaðir skoðunarmenn höfum yfirfarið ársreikning Vinstrihreyfingarinnar - græns framboðs fyrir starfsárið 2006 og leggjum til að hann verði samþykktur.

21. febrúar 2007

Kjörnir skoðunarmenn:


Bergljót Stefánsdóttir


Garðar Mýrdal

Áritun stjórnar

Í einu tilfelli fór styrkur umfram 500 þús.kr. viðmiðunarmörk. Um er að ræða styrk frá Samvinnutryggingum að fjárhæð kr. ein milljón.

Stjórn Vinstrihreyfingarinnar - græns framboðs og framkvæmdastjóri staðfesta hér með ársreikning flokksins fyrir árið 2006 með undirritun sinni.

Stjórn:

Steinninn J. Guðmundsson
Karin Jónsdóttir
Inla Snædal
Dögg Proppé Hugosdóttir
Sveinn Magnússon
Lutinn Jónsson
Pálmi Guð.
Pólemur Sveinsson
Þjáskvæ Gunnarsson

Framkvæmdastýri:

Inla Snædal

Rekstrarreikningur ársins 2006

	Skýr.	2006	2005
Rekstrartekjur			
Opinber framlög	9	26.684.190	26.684.190
Framlög styrktarmanna	10	3.046.000	2.242.405
Aðrar fjáraflategjur	11	2.046.263	0
		<u>31.776.453</u>	<u>28.926.595</u>
Rekstrargjöld			
Þingflokkur	12	171.767	558.622
Ung vinstri græn	13	464.436	355.230
Laun og tengd gjöld	14	9.929.604	8.972.971
Skrifstofu- og húsnæðiskostnaður	15	6.794.932	4.784.286
Fundur, ráðstefnu- og ferðakostnaður	16	1.351.856	4.042.827
Auglýsinga- og kynningarkostnaður	17	3.361.163	1.091.385
Kjördæmafélög	18	85.883	3.900.000
Sveitarstjórnarkosningar	19	12.493.335	0
Afskriftir	4, 6	652.489	652.489
		<u>35.305.465</u>	<u>24.357.810</u>
Hagnaður (tap) fyrir fjármunatekjur og fjármagnsgjöld		(3.529.012)	4.568.785
Fjármunatekjur og fjármagnsgjöld			
Vaxtatekjur, verðbætur og arður		795.854	782.842
Vaxtagjöld, verðbætur og gengismunur		(1.706.659)	(1.186.794)
Fjármagnstekjuskattur		(79.582)	(78.282)
		<u>(990.387)</u>	<u>(482.234)</u>
Hagnaður (tap) ársins		<u>(4.519.399)</u>	<u>4.086.551</u>

Efnahagsreikningur

Eignir

	Skýr.	2006	2005
Fastafjármunir			
Varanlegir rekstrarfjármunir:	4, 6		
Fasteign		19.792.179	20.444.668
Fastafjármunir		<u>19.792.179</u>	<u>20.444.668</u>
Veltufjármunir			
Skammtímakröfur:			
Viðskiptakröfur		0	8.903
Handbært fé:	5		
Sjóður og bankainnstæður		393.804	3.035.203
Veltufjármunir		<u>393.804</u>	<u>3.044.106</u>
Eignir samtals		<u>20.185.983</u>	<u>23.488.774</u>

31. desember 2006

Skuldir og eigið fé

	Skýr.	2006	2005
Eigið fé	7		
Óráðstafað eigið fé		6.435.803	10.955.202
Eigið fé samtals		<u>6.435.803</u>	<u>10.955.202</u>
Langtímaskuldir	8		
Langtímaskuldir		11.539.414	11.626.982
Næsta árs afborganir langtímaskulda		(749.592)	(749.592)
Langtímaskuldir		<u>10.789.822</u>	<u>10.877.390</u>
Skammtímaskuldir			
Ýmsar skammtímaskuldir		2.210.766	906.590
Næsta árs afborganir langtímaskulda	8	749.592	749.592
Skammtímaskuldir		<u>2.960.358</u>	<u>1.656.182</u>
Skuldir samtals		<u>13.750.180</u>	<u>12.533.572</u>
Skuldir og eigið fé samtals		<u>20.185.983</u>	<u>23.488.774</u>

Sjóðstreymi ársins 2006

	Skýr.	2006	2005
Handbært fé frá rekstri			
Frá rekstri:			
Hagnaður (tap) af reglulegri starfsemi		(4.519.399)	4.086.551
Rekstrarliðir sem ekki hafa áhrif á fjárstreymi:			
Afskriftir	4, 6	652.489	652.489
Verðbætur og gengismunur langtímaskulda		687.668	431.632
		<u>(3.179.242)</u>	<u>5.170.672</u>
Breytingar á rekstrartengdum eignum og skuldum:			
Skammtímakröfur; lækkun (hækkun)		8.903	(8.903)
Skammtímaskuldir; hækkun (lækkun)		1.304.176	375.580
		<u>1.313.079</u>	<u>366.677</u>
Handbært fé frá (til) rekstrar		<u>(1.866.163)</u>	<u>5.537.349</u>
Fjármögnunarhreyfingar			
Greiddar afborganir langtímalána		(775.236)	(669.726)
Skammtíma bankalán, (yfirdráttur)		0	(2.848.021)
Fjármögnunarhreyfingar		<u>(775.236)</u>	<u>(3.517.747)</u>
Hækkun (lækkun) á handbæru fé		(2.641.399)	2.019.602
Handbært fé í ársbyrjun		3.035.203	1.015.601
Handbært fé í árslok		<u>393.804</u>	<u>3.035.203</u>