

Ársreikningur

Vinstrihreyfingarinnar - græns framboðs

og aðildarfélaga

2011



Efnisyfirlit

Bls.

Áritun stjórnar á ársreikninginn	2
Áritun endurskoðenda og félagskjörinna skoðunarmanna	3
Rekstrarreikningur ársins 2011	4
Efnahagsreikningur 31. desember 2011	5 - 6
Sjóðstreymi ársins 2011	7
Framlög og styrkir, yfirlit	8

Áritun stjórnar

Stjórn Vinstrihreyfingarinnar - græns framboðs og framkvæmdastýra staðfesta hér með ársreikning flokksins fyrir árið 2011 með undirritun sinni.

Eftirtalin aðildarfélög eru ekki hluti uppgjors þar eð umsvif þeirra voru undir viðmiðunarmörkum:

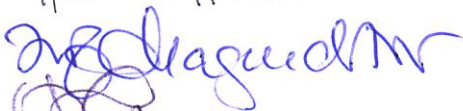
VG Akranes	VG Mið-Suðurland
VG Austfirðir	VG Mosfellsbær
VG Álftanes	VG Norður-Þíng
VG Árborg	VG Seltjarnarnes
VG Blönduós	VG Skagafjörður
VG Borgarbyggð	VG Strandir
VG Dalir og Reykhólasveit	VG Stykkishólmur
VG Dalvík	VG SU - kjördæmi
VG EVG	VG Suðurnes
VG Fjallabyggð	VG Uppsveitir Árnassýslu og Flói
VG Garðabær	VG Vestfirðir
VG Grindavík	VG Vestmannaeyjar
VG Hérað, Borgarfjörður eystri og Seyðisfjörður	VG Vesturland
VG Hveragerði og Ölfus	VG Vopnafjörður
VG Höfn	VG Þingeyjarsýslur
VG Kaupmannahöfn og Suður-Svíþjóð	

Reykjavík, 25. ágúst 2012

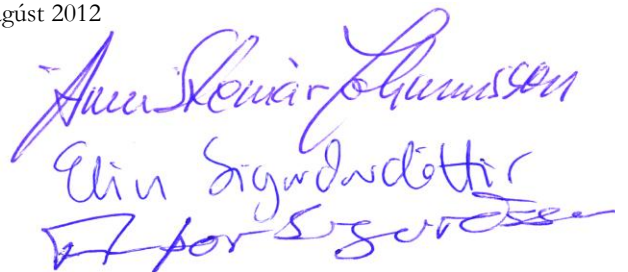
Stjórn:



Hildur Traustadóttir



Framkvæmdastýra:



Anna Skarv



Áritun endurskoðenda

Til stjórnar Vinstrihreyfingarinnar - græns framboðs

Við höfum endurskoðað meðfylgjandi ársreikning Vinstrihreyfingarinnar - græns framboðs fyrir árið 2011. Ársreikningurinn hefur að geyma áritun stjórnar, rekstrarreikning, efnahagsreikning, yfirlit um sjóðstreymi, upplýsingar um mikilvægar reikningsskilaaðferðir, rekstraryfirlit aðildarfélaga og aðrar skýringar.

Ábyrgð stjórnenda á ársreikningnum

Stjórnendur eru ábyrgir fyrir gerð og framsetningu ársreikningsins í samræmi við alþjóðlega reikningsskilastaðla eins og þeir hafa verið samþykktir af Evrópusambandinu. Samkvæmt því ber þeim að skipuleggja, innleiða og viðhalda innra eftirliti sem varðar gerð og framsetningu ársreiknings, þannig að hann sé í meginatriðum án verulegra annmarka, hvort sem er vegna sviksemi eða mistaka. Ábyrgð stjórnenda nær einnig til þess að beitt sé viðeigandi reikningsskilaaðferðum og reikningshaldslegu mati miðað við aðstæður.

Ábyrgð endurskoðanda

Ábyrgð okkar felst í því álitum sem við látum í ljós á ársreikningnum á grundvelli endurskoðunarinnar. Endurskoðað var í samræmi við góða endurskoðunarvenju á Íslandi. Samkvæmt þeim ber okkur að fara eftir settum siðareglum, skipuleggja og haga endurskoðuninni þannig að nægjanleg víska fáiast um að ársreikningurinn sé án verulegra annmarka.

Endurskoðun felur í sér aðgerðir til staðfestingar á fjárhæðum og skýringum í ársreikningnum. Val endurskoðunaraðgerða byggir á faglegu mati endurskoðandans, meðal annars á þeirri hættu að verulegir annmarkar séu á ársreikningnum, hvort sem er af völdum sviksemi eða mistaka. Við áhættumatið er tekið tillit til innra eftirlits flokksins sem varðar gerð og framsetningu ársreikningsins, til þess að skipuleggja viðeigandi endurskoðunaraðgerðir, en ekki til þess að gefa álit á virkni innra eftirlits flokksins. Endurskoðun felur einnig í sér mat á þeim reikningsskilaaðferðum og matsreglum sem stjórnendur nota við gerð ársreikningsins sem og mat á framsetningu ársreikningsins í heild.


Við teljum að við endurskoðunina höfum við aflað nægilegra og viðeigandi gagna til að byggja álit okkar á.

Álit

Það er álit okkar að ársreikningurinn gefi glögga mynd af afkomu flokksins á árinu 2011, efnahag hans 31. desember 2011 og breytingu á handbæru fé á árinu 2011, í samræmi við lög um ársreikninga.

Reykjavík, 4. september 2012

Grant Thornton endurskoðun ehf.




Theodor S. Sigurbergsson
föggiltur endurskoðandi

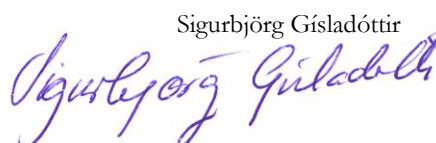
Við undirritaðir skoðunarmenn höfum yfirfarið ársreikning Vinstrihreyfingarinnar - græns framboðs fyrir starfsárið 2011 og leggjum til að hann verði samþykktur.

Kjörnir skoðunarmenn:

Guðbrandur Brynjúlfsson



Sigurbjörg Gísladóttir



Rekstrarreikningur ársins 2011

	Skýr.	Flokksskrifstofa 2011	Aðildarfélög 2011	Flokksskrifstofa 2010	Aðildarfélög 2010
Rekstrartekjur					
Opinber framlög	11, 19	68.855.087	12.585.270	74.613.828	15.840.025
Önnur framlög	12, 20	6.191.790	11.020.106	6.170.501	23.982.316
Aðrar fjárfletkjur	21	0	1.171.157	0	3.590.677
		<u>75.046.877</u>	<u>24.776.533</u>	<u>80.784.329</u>	<u>43.413.018</u>
Rekstrargjöld					
Laun og tengd gjöld	13	10.935.250	0	11.562.803	0
Skrifstofu- og húsnæðiskostnaður	14, 22	4.818.388	14.372.892	4.773.321	13.783.618
Fundur, ráðstefnu- og ferðakostnaður	15, 23	7.080.216	1.366.360	4.349.653	1.779.365
Auglýsinga- og kynningarkostnaður	16, 24	14.948.082	777.674	12.915.934	29.566.416
Aðildarfélög	17	5.095.640	1.000.100	13.824.559	3.200.000
Sveitarstjórnarkosningar	18	0	0	9.969.203	0
Afskriftir	2, 6	1.768.339	0	1.601.907	0
		<u>44.645.915</u>	<u>17.517.026</u>	<u>58.997.380</u>	<u>48.329.399</u>
Hagnaður fyrir fjármunatekjur og (fjármagnsgjöld)		30.400.962	7.259.507	21.786.949	(4.916.381)
Fjármunatekjur og fjármagnsgjöld					
	4, 5, 26				
Vaxtatekjur, verðbætur og arður		31.860	12.913	344.803	388.656
Vaxtagjöld, verðbætur og gengismunur		(5.142.206)	(2.075.054)	(1.254.835)	(1.973.639)
Fjármagnstekjuskattur		(6.364)	(1.549)	(62.056)	(26.770)
		<u>(5.116.710)</u>	<u>(2.063.690)</u>	<u>(972.088)</u>	<u>(1.611.753)</u>
Hagnaður ársins		<u>25.284.252</u>	<u>5.195.817</u>	<u>20.814.861</u>	<u>(6.528.134)</u>

Efnahagsreikningur

Eignir

	Skýr.	Flokksskrifstofa 2011	Aðildarfélag 2011	Flokksskrifstofa 2010	Aðildarfélag 2010
Fastafjármunir					
Varanlegir rekstrarfjármunir:	2, 6				
Fasteign		49.541.705	3.350.000	51.310.044	3.350.000
		<u>49.541.705</u>	<u>3.350.000</u>	<u>51.310.044</u>	<u>3.350.000</u>
Áhættufjármunir og langtímakröfur:	7				
Eignarhlutir í öðrum félögum		845.000	0	845.000	0
		<u>845.000</u>	<u>0</u>	<u>845.000</u>	<u>0</u>
Fastafjármunir		<u>50.386.705</u>	<u>3.350.000</u>	<u>52.155.044</u>	<u>3.350.000</u>
Veltufjármunir					
Skammtímakröfur:					
Aðrar kröfur		0	3.460.901	0	3.195.292
Kröfur á tengd félög		65.923	0	65.923	0
Handbært fé:	2				
Sjóður og bankainnstæður		1.937.938	4.201.350	304.226	5.270.524
Veltufjármunir		<u>2.003.861</u>	<u>7.662.251</u>	<u>370.149</u>	<u>8.465.816</u>
Eignir samtals		<u>52.390.566</u>	<u>11.012.251</u>	<u>52.525.193</u>	<u>11.815.816</u>

31. desember 2011

Skuldir og eigið fé

	Skýr.	Flokksskrifstofa 2011	Aðildarfélag 2011	Flokksskrifstofa 2010	Aðildarfélag 2010
Eigið fé	8				
Ójafnað tap		(6.889.245)	(3.781.791)	(32.173.497)	(7.081.826)
Eigið fé samtals		<u>(6.889.245)</u>	<u>(3.781.791)</u>	<u>(32.173.497)</u>	<u>(7.081.826)</u>
Langtímaskuldir	9				
Langtímaskuldir		56.623.104	6.002.411	59.451.175	7.428.766
Næsta árs afborganir langtímaskulda		(10.224.293)	0	(8.404.486)	0
Langtímaskuldir		<u>46.398.811</u>	<u>6.002.411</u>	<u>51.046.689</u>	<u>7.428.766</u>
Skammtímaskuldir					
Bankalán		0	4.718.124	24.027.034	10.018.290
Viðskiptaskuldir		1.932.387	0	191.038	0
Ýmsar skammtímaskuldir		724.320	4.073.507	1.029.443	1.450.586
Næsta árs afborganir langtímaskulda	9	10.224.293	0	8.404.486	0
Skammtímaskuldir		<u>12.881.000</u>	<u>8.791.631</u>	<u>33.652.001</u>	<u>11.468.876</u>
Skuldir samtals		<u>59.279.811</u>	<u>14.794.042</u>	<u>84.698.690</u>	<u>18.897.642</u>
Skuldir og eigið fé samtals		<u>52.390.566</u>	<u>11.012.251</u>	<u>52.525.193</u>	<u>11.815.816</u>

Sjóðstreymi ársins 2011

	Skýr.	Flokksskrifstofa 2011	Aðildarfélög 2011	Flokksskrifstofa 2010	Aðildarfélög 2010
Handbært fé frá (til) rekstrar					
Frá rekstri:					
Hagnaður (tap) af reglulegri starfsemi		25.284.252	5.195.817	20.814.861	(6.528.134)
Rekstrarliðir sem ekki hafa áhrif á fjárstreymi:					
Afskriftir	2, 6	1.768.339	0	1.601.907	0
Óreglulegir liðir		0	0	(500.000)	0
Áhrif aðildarfélaga, breyting		0	(1.895.782)	0	(955.841)
Verðbætur og gengismunur langtímaskulda		2.388.182	0	(4.300.887)	0
		<u>29.440.773</u>	<u>3.300.035</u>	<u>17.615.881</u>	<u>(7.483.975)</u>
Breytingar á rekstrartengdum eignum og skuldum:					
Skammtímakröfur; lækkun (hækkun)		0	(265.609)	0	4.036.472
Skammtímaskuldir; hækkun (lækkun)		1.436.226	2.622.921	(8.527.630)	(8.582.078)
		<u>1.436.226</u>	<u>2.357.312</u>	<u>(8.527.630)</u>	<u>(4.545.606)</u>
Handbært fé frá (til) rekstrar		<u>30.876.999</u>	<u>5.657.347</u>	<u>9.088.251</u>	<u>(12.029.581)</u>
Fjárfestingarhreyfingar					
Eignarhlutar og langtímakröfur, breyting		0	0	(45.000)	0
Fjárfestingarhreyfingar		<u>0</u>	<u>0</u>	<u>(45.000)</u>	<u>0</u>
Fjármögnunarahreyfingar					
Ný langtímalán		5.560.195	0	14.520.659	0
Greiddar afborganir langtímalána		(10.776.448)	(1.426.355)	(17.567.374)	2.968.971
Lán til tengdra félaga		0	0	15.185	0
Skammtíma bankalán, (yfirdráttur)		(24.027.034)	(5.300.166)	(5.886.626)	8.205.697
Fjármögnunarahreyfingar		<u>(29.243.287)</u>	<u>(6.726.521)</u>	<u>(8.918.156)</u>	<u>11.174.668</u>
Hækkun (lækkun) á handbæru fé		1.633.712	(1.069.174)	125.095	(854.913)
Handbært fé í årsbyrjun		304.226	5.270.524	179.131	6.125.437
Handbært fé í árslok		<u>1.937.938</u>	<u>4.201.350</u>	<u>304.226</u>	<u>5.270.524</u>

Framlög og styrkir, yfirlit 2011

	Kt.	2011
27. Framlög lögaðila til reikningsskyldra félaga		
Fjallalamb hf.	710890-1459	5.000
Pípulagnir Samúels og Kára ehf.	681298-2239	12.000
Verkþjónusta Kristjáns ehf.	510193-2889	5.000
N1 hf.	540206-2010	400.000
Borgun hf.	440686-1259	250.000
Brim hf.	410998-2629	400.000
Oddi ehf.	550367-0179	50.000
Mannvit ehf.	430572-0169	400.000
		<hr/> 1.522.000 <hr/>
28. Framlög einstaklinga til VG og aðildarfélaga umfram kr. 200.000		
Auður Lilja Erlingsdóttir	230879-6139	216.000
Álfheiður Ingadóttir	010551-4719	216.000
Árni Þór Sigurðsson	300760-4579	216.000
Bergur Sigurðsson	070171-3179	216.000
Björn Valur Gíslason	200959-4429	216.000
Guðfríður Lilja Grétarsdóttir	100172-5509	216.000
Jón Bjarnason	261243-4319	216.000
Jón Bjarnason	261243-4319	24.000
Lilja Rafney Magnúsdóttir	260453-2979	216.000
Svandís Svavarsdóttir	240864-2239	216.000
Þuríður Backman	080148-4539	216.000
Ögmundur Jónasson	170748-4099	216.000
Bergný Marvinsdóttir	041256-3979	300.000
Sóley Tómasdóttir	120574-4859	300.000
Steingrímur J. Sigfússon	040855-7349	300.000
Sjöfn Ingólfssdóttir	170739-2139	60.000
Sjöfn Ingólfssdóttir	170739-2139	340.000
Ólafur Þór Gunnarsson	170763-4409	400.000
Guðrún Ágústa Guðmundsdóttir	121066-4919	400.000
		<hr/> 4.500.000 <hr/>